



# Virtuelle Fahrerbesprechung

**Herzlich Willkommen zum 3.Lauf der  
AvD-ACV German Karting Series Light 2026  
Motorsportarena Oppenrod  
am 15./16.05.2026**

## **1. Verbindlichkeit dieser virtuellen Fahrerbesprechung:**

Diese Fahrerbesprechung wird allen Fahrern online zur Verfügung gestellt und ersetzt grundsätzlich nicht das konventionelle Fahrerbesprechung in Präsenz.



## 2. Die Offiziellen der Veranstaltung:

<b>Organisationskomitee :</b>	<b>Jean Louis Capliuk, Stefan Protzmann, Tom Protzmann</b>
<b>Rennleiter:</b>	<b>Uwe Fuchs, Thomas Schwing</b>
<b>Zeitnahme:</b>	<b>Camp Company</b>
<b>Technische Kommissar:</b>	<b>tba.</b>
<b>Schiedsgericht:</b>	<b>Jean Louis Capliuk, Bianca Fuchs, Tom Protzmann</b>
<b>Streckensicherung:</b>	<b>MSC-Langenselbold</b>
<b>Rennbüro:</b>	<b>Jean Louis Capliuk, Bianca Fuchs</b>



### 3. Die Rennstrecke der Motorsportarena Oppenrod:

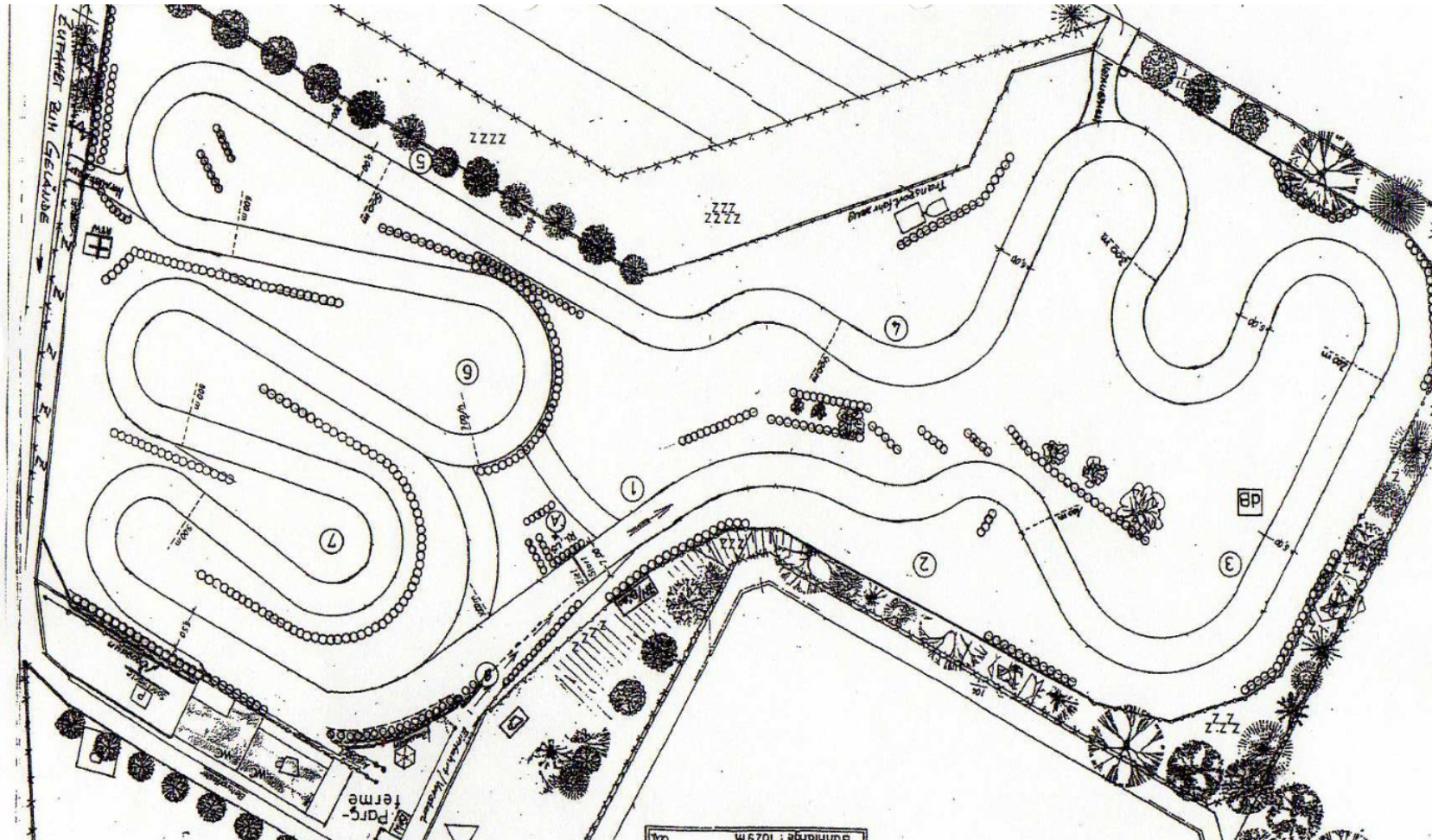
<b>Länge einer Runde:</b>	1.040 Meter
<b>Fahrtrichtung:</b>	gegen den Uhrzeigersinn
<b>Start-Ziellinie:</b>	Streckenmeter 0 ( Start/Ziel)
<b>Pole Position:</b>	rechts
<b>Einfahrt zur Strecke:</b>	bei MP 1 rechts von der Start-Ziel Geraden
<b>Ausfahrt von der Strecke:</b>	nach MP 7 rechts
<b>Rote Linie:</b>	zwischen MP 6 und MP 7 vor der letzten Rechts

# GERMAN KARTING SERIES

SUPPORTED BY AVD ACV  
...MADE FOR KARTING DRIVERS



## 4. Positionen Marshalposten:





## 5. Zeitplan:

Der offizielle Zeitplan ist im virtuellen Aushang veröffentlicht

## 6. Wettbewerbsteile:

Freitag:

- 10:30 – 18:30 Uhr Freiwillige Anmeldung/Papierabnahme/Technische Abnahme
- **18:00 Uhr Freiwillige Fahrerbesprechung Mini + 4-Takt / 18:30 Uhr Freiwillige Fahrerbesprechung Junior + Senior (alle dort anwesenden Teilnehmer müssen dann am Renntag nicht mehr an der Fahrerbesprechung um 08:00 Uhr teilnehmen )**

Samstag:

- 07:15 Uhr Anmeldung/Papierabnahme im Rennbüro
- 07:30 Uhr Technische Abnahme für Nachzügler aller Klassen
- 08:00 Uhr Fahrerbesprechung



## 7. Verwendung des Transponders:

Ab Sonntag bzw. nach erfolgter Registrierung ist bei jeglichem Befahren der Rennstrecke die Verwendung des Transponders Pflicht. Es können eigene Transponder oder leihweise (gegen Gebühr) Transponder der Zeitnahme Camp Company verwendet werden.

Die Befestigung ist gemäß Art. C.3 Technischer Zustand / Allgemeine Technische Bestimmungen im Kart-Reglement Gelber Teil (Art. C3.2 h) mit der dazugehörigen Halterung vorzunehmen.

## 8. Grundsätze für das Fahrverhalten:

**Alle Fahrer müssen beim Befahren der Rennstrecke jederzeit die Fahrvorschriften des DMSB-Kartreglements 2026, DMSB-Clubportreglements 2026 einhalten.**



## 9. Flaggensignale:

**Besonders zu beachten sind neben allen anderen Flaggen die gelbe Flagge/n:**

Achtung Gefahr Überholverbot. Die Geschwindigkeit ist im „gelben Streckenabschnitt“ zu reduzieren. War ein Überholvorgang - aus welchem Grund auch immer - nicht zu vermeiden, ist der Platz unmittelbar nach dem Überholvorgang unter gelb wieder zurückzugeben.

**Hinweis Blaue Flagge:**

Während des Qualifyings:

Nachfolgendes Kart überholen lassen, da sich dieser Fahrer auf seiner schnellen Runde befindet.

**Während des Rennens:**

Zum Überrunden können blaue Flaggen gezeigt werden.

**Unmittelbar, jedoch spätestens nach der zweiten blauen Flagge,** muss der betroffene Teilnehmer die Rennlinie verlassen.

## 10. Streckenüberwachung:

Zur Beurteilung des Fahrverhaltens wird die Strecke durch den Rennleiter / stellvertretenden Rennleiter und die Streckenmarshals überwacht.

Zusätzlich gibt es bei den Starts eine Überwachungskamera für den Startkorridor.

## 11. Streckenbegrenzung:

Die Streckenbegrenzung stellt die weiße Linie rechts und links der Strecke dar!

## 12. Vorstartbereich für Startaufstellung:



### 13. Anschieben der Karts / Mechaniker-Hilfe:

Zu Beginn eines jeglichen Trainings/Warm-up muss die Anschiebehilfe durch den Mechaniker spätestens am Ende der rechtsseitigen Reifenkette beendet sein und kein Mechaniker darf über diese gedachte Linie hinausgehen (siehe folgendes Bild). Eine freie Fahrspur ist in jedem Fall zu garantieren.

**Rote Linie = Ende für Mechaniker zum Anschieben**






#### **14. Zugang zum Vorstart bei den Prefinals und den Finals / Anschieben der Karts:**

Die Fahrer betreten mit ihrem Mechaniker auf Anweisung des Vorstart-Verantwortlichen den Vorstart, möglichst in der Reihenfolge der Startaufstellung. Das heißt, der Zugang zum Vorstart wird grundsätzlich 5 min vor der geplanten Startzeit geschlossen. Beim Start der Warm-up Runde muss die Anschiebehilfe durch den Mechaniker spätestens am Ende der virtuellen roten Linie beendet sein. Kein Mechaniker darf über diese virtuelle Linie hinausgehen.

#### **15. Startaufstellung / Startprozedur:**

Alle Startaufstellungen für die Prefinals und Finals werden im Vorstartbereich durchgeführt. Es beginnt die Warm Up Runde beim vorbeifahren des Rennleiters und danach folgt eine Formationsrunde.

Es wird die Streckenampel benutzt.




Mit dem Zeigen der Grünen Flagge des Rennleiters beginnt die Warm-up Runde. Direkt nach der Warm-up Runde schließt sich die Formationsrunde an. Die Teilnehmer sollen in der Formationsrunde, besonders in der zweiten Hälfte, keine großen Lücken lassen (maximal 1 Kartlänge zum Vordermann). Ab der roten Linie muss mit gleichmässiger, langsamer Geschwindigkeit in Formation von zwei Reihen, innerhalb der entsprechenden Korridore auf Start-und-Ziel gefahren werden, bis der Rennleiter den Start freigibt. Dies wird durch das Erlöschen der roten Ampel angezeigt.



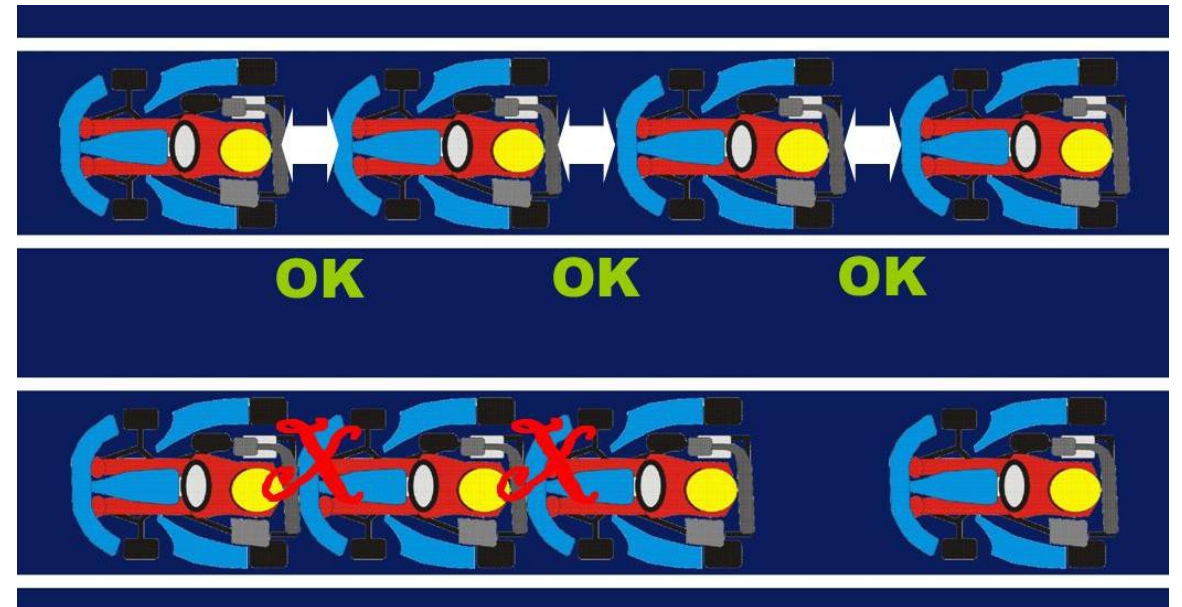
## Rollender Start:

Zick-Zack-Fahren, z. B. zum Aufwärmen der Reifen ist besonders in der zweiten Hälfte der Formationsrunde zu unterlassen und ab der „roten Linie“ verboten.

Die „Rote Linie“ befindet sich zwischen Posten MP 6 und MP 7 (siehe Foto)



- Alle Karts müssen sich der Startlinie in Formation zu zweit nebeneinander mit konstanter Geschwindigkeit nähern.
- An der Startampel leuchten alle roten Lichter.
- Die Karts fahren in zwei Reihen innerhalb des jeweiligen Startkorridors (siehe folgende Bilder).
- Das Beschleunigen oder Abbremsen sowie das Ausweichen aus dem Korridor vor dem Startsignal ist verboten.
- Der Start ist freigegeben, wenn die roten Lichter ausgeschaltet werden.





Wenn der Rennleiter mit der Formation nicht zufrieden ist, leuchtet zum roten Licht der Startampel, zusätzlich das gelbe Blinklicht auf und eine neue Formationsrunde wird gefahren. Für die zusätzliche/n Formationsrunde/n gelten die gleichen Regeln wie für die ursprüngliche.





## 16. Verhalten auf der Rennstrecke bei Technischen Problemen:

Wenn Sie einen technischen Defekt feststellen, der dazu führen könnte, dass Öl oder andere Flüssigkeiten auf die Strecke kommen, verlassen sie die Strecke, sobald dies sicher möglich ist. Bemühen sie sich auf jeden Fall, sich von der Ideallinie fernzuhalten.  
Ein Weiterfahren mit einem, wegen technischer Probleme erheblich langsamen Kart, ist nicht gestattet oder - sofern niemand behindert wird - nur bis in die Reparaturzone oder zum Finish Parc.


## 17. Reparaturzone:

Die Hilfe des Mechanikers in Anspruch zu nehmen, ist während der offiziellen Prefinals und Finals ausschließlich in der Reparaturzone erlaubt. Die Zufahrt zur Reparaturzone erfolgt nach MP 7 rechts und die Ausfahrt in die Boxengasse (siehe Skizze).

Jeder, der die Reparaturzone benutzt, hat darauf zu achten dass die Fahrspur links für die Durchfahrt anderer Teilnehmer immer frei bleibt.

**Deutlich Handzeichen geben!!**

**Platz der Reparaturzone:**





## 18. Neutralisation (SLOW):

**Gemäß DMSB Kartreglement Art. B14 Gelber Teil**  
**Zur Erinnerung:**

Die Slow-Phase wird an Start und Ziel mit der grünen Flagge beendet.  
**Das Überholen ist dann erst ab der Start-Ziellinie erlaubt.**

## 19. Unterbrechung (Rote Flagge):

**Unterbrechung eines Trainings:**

Alle Karts fahren in den Reparaturbereich oder Fahrerlager (Freies Training) oder in den Finish Parc (Zeittraining )

**Unterbrechung eines Rennens:**

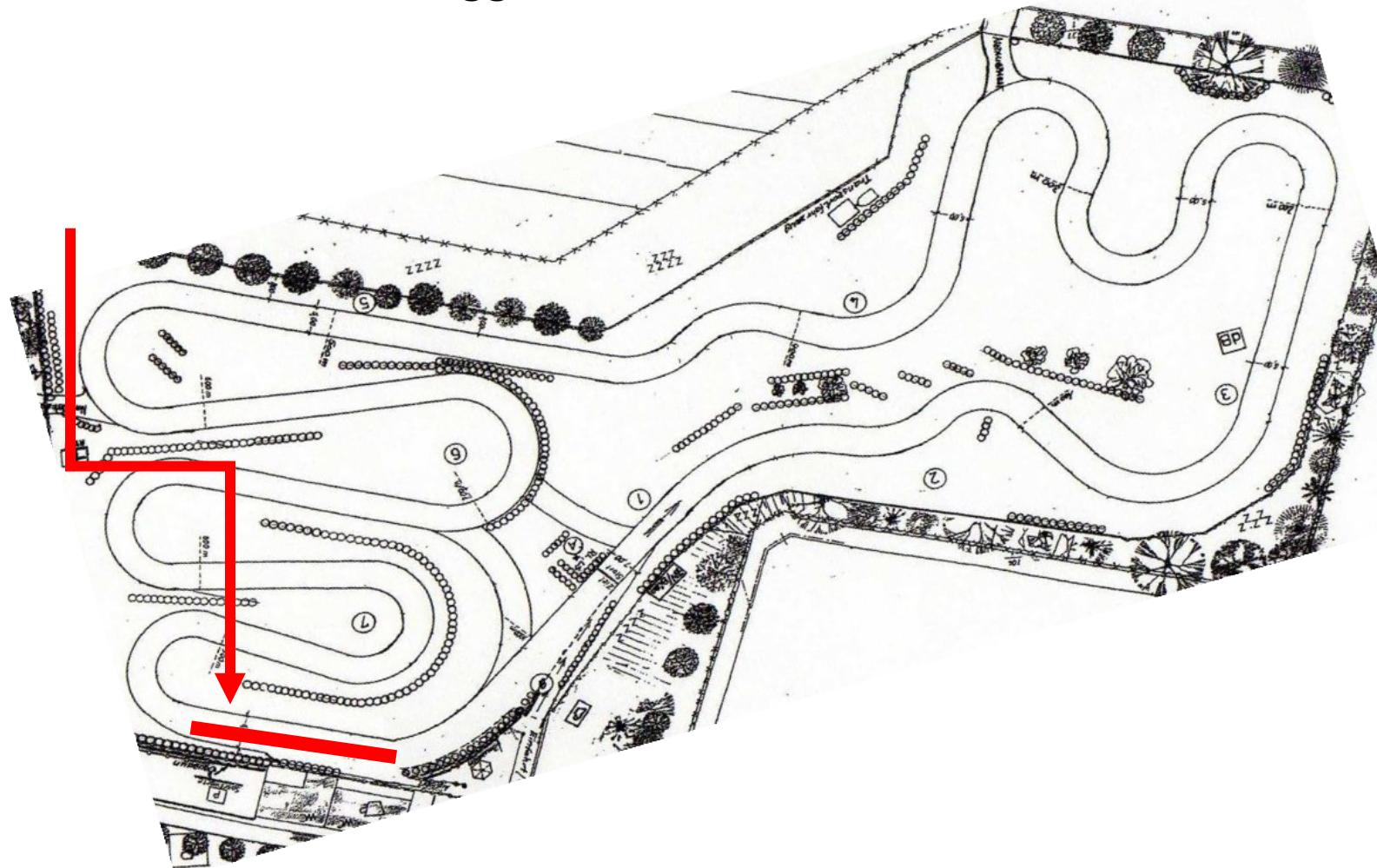
Gemäß DMSB Kartreglement Art. B.14.2.

Bei Start/Ziel neben dem Restaurant

**Es gelten Parc-Fermé Bestimmungen. Weitere Anweisungen folgen durch Offizielle.**



20. Anhalte- und Wartezone bei roter Flagge in den Rennen:





## **21. Anlassen der Motoren im Fahrerlager:**

Wird gemäß DMSB Kartreglement Art. B 4.5 durchgeführt.

Das Starten oder Laufenlassen von Kartmotoren im Fahrerlager ist, außer in den reservierten Bereichen, während der gesamten Veranstaltung untersagt.

Festgestellte Verstöße werden mindestens mit einer Geldstrafe bestraft.

## **22. Medizinischen Information:**

Der Standort für ärztliche Versorgung befindet sich an Start/Ziel am RTW . Außerhalb des offiziellen Zeitplans ist im Falle eines Notfalls die übliche Notfallnummer zu kontaktieren (112)



### **23. Besondere Bestimmungen:**

Es wird darauf hingewiesen ,dass es kein Bergfahrzeug gibt. Das Abholen liegengebliebener Teilnehmer hat von den Mechanikern auf Anweisung der Sportwarte zu erfolgen.

### **24. Offizieller Aushang:**

Der offizielle Aushang ist über die Online-Plattform der AvD-ACV German Karting Series 2026 (virtueller Aushang) zu erreichen.

**Die im jeweiligen Dokument angegebene Aushangzeit entspricht der offiziellen Aushangzeit.**

### **25. Fragen der Teilnehmer:**

Wenn aus dieser virtueller Fahrerbesprechung für die Teilnehmer Fragen entstanden sind oder Unklarheiten bestehen, besteht die Möglichkeit, diese Fragen vor Ort mit dem Rennleiter zu klären.